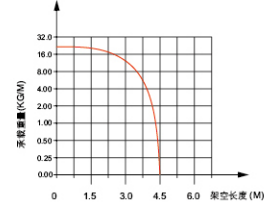
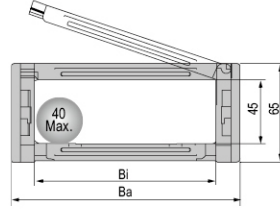


JN45Q.1.W 系列 - 桥式外侧开

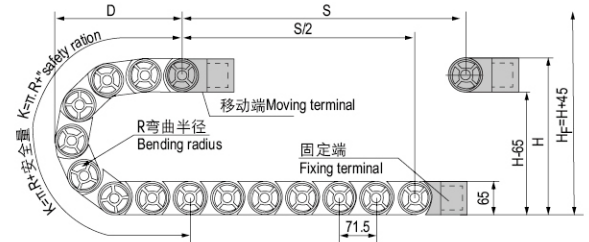
Series of JN45Q.1.W-Bridge type exterior opening

JFLO[®]



◎ 适用于直径 40 毫米以下线缆 Suitable for 40mm or less of cable.

主要技术参数 Basic technical data



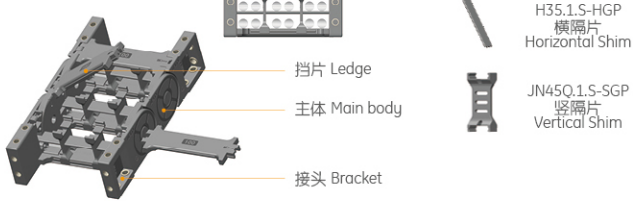
节距=71.5mm, 每米节数=14, 链长=S/2+K, S=行程距离, K=π·R+“安全量”
Pitch=71.5mm, link per meter=14, length of chain=S/2+K, S=stroke, K=π·R+“safety ration”

R	100	125	150	200	250	300
H	265	315	365	465	580	680
D	204	229	254	304	374	424
K	500	572	643	786	1008	1176

安装实际高度:H_f=H+45mm(负载 2.2kg/m)

Actual mounting height:H_f=H+45mm(load 2.2kg/m)

示意图 Drawing




拖链型号 Cable Chain No.	内高 Hi	内宽 Bi	外高 Ha	外宽 Ba	款式 Styles	弯曲半径 Bending radius R	固定接头类型及参数 Bracket type and parameters									
							可配接头类型 Applicable bracket type	孔径 Bore diameter Φ1	孔距 (mm)hole distance						接头代号 Bracket No.	
									A	B	C	D	E	F		
JN45Q.1.50W	45	50	65	80	Q.W	100,125 150,200 250,300	F-Q	6.2	22	66	99	22	15	82	JN45Q.1.50W-FJT	
JN45Q.1.75W	45	75	65	105	Q.W		F-Q	6.2	22	91	99	22	15	107	JN45Q.1.75W-FJT	
JN45Q.1.100W	45	100	65	130	Q.W		F-Q	6.2	22	116	99	22	15	132	JN45Q.1.100W-FJT	
JN45Q.1.125W	45	125	65	155	Q.W		F-Q	6.2	22	141	99	22	15	157	JN45Q.1.125W-FJT	
JN45Q.1.150W	45	150	65	180	Q.W		F-Q	6.2	22	166	99	22	15	182	JN45Q.1.150W-FJT	
JN45Q.1.175W	45	175	65	205	Q.W		F-Q	6.2	22	191	99	22	15	207	JN45Q.1.175W-FJT	
JN45Q.1.200W	45	200	65	230	Q.W		F-Q	6.2	22	216	99	22	15	232	JN45Q.1.200W-FJT	
JN45Q.1.250W	45	250	65	280	Q.W		F-Q	6.2	22	266	99	22	15	282	JN45Q.1.250W-FJT	

单位 (unit): mm

注: Q.W 表示桥式外侧开, F-Q 表示: 桥式方型接头, 不同序号表示安装孔的不同排列样式

Note: Q.W Bridge type exterior opening, F-Q: bridge type square bracket, Different serial number indicates the difference rank type of fixing holes

固定接头类型及参数 Fix bracket type and parameters (见表格 See table)



订货示例 Order Example

示例 拖链内高 45mm、内宽 50mm、半径 100mm、长度 1 米 /14 节 (Sample: inner height 45mm, inner width 50mm, radius 100mm, length 14 links/1 meter)

拖链 chain JN45Q.1.50W R100 1000mm/14 Links (实际长度 Physical length: ±2mm)

接头 Bracket JN45Q.1.50W-FJT 1 副 (Set)

配件 Accessories 每节装 1 个竖隔片 / 1 个横隔片 (1 vertical shim/1 horizontal shim can be mounted in every link)