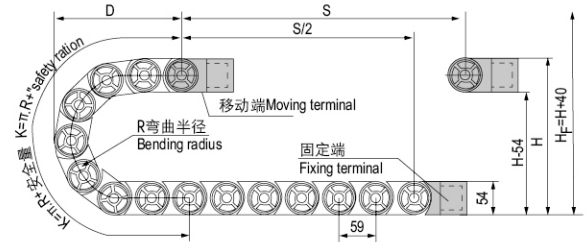


◎ 适用于直径 30 毫米以下线缆 Suitable for 30mm or less of cable.

主要技术参数 Basic technical data



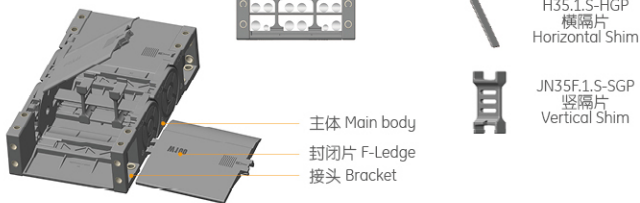
节距 = 59mm, 每米节数 = 17, 链长 = S/2 + K, S = 行程距离, K = π · R + "安全量"
Pitch = 59mm, link per meter = 17, length of chain = S/2 + K, S = stroke. K = π · R + "safety ration"

R	100	125	150	200	250
H	254	304	354	454	554
D	186	211	236	286	336
K	472	531	590	767	944

安装实际高度 :H_f = H + 40mm (负载 1.0kg/m)

Actual mounting height: H_f = H + 40mm (load 1.0kg/m)

示意图 Drawing



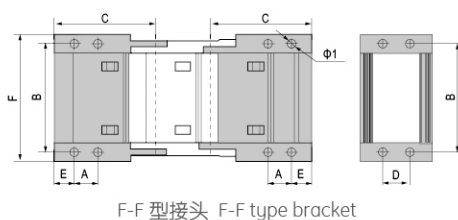
拖链型号 Cable Chain No.	内高 Hi	内宽 Bi	外高 Ha	外宽 Ba	款式 Styles	弯曲半径 Bending radius R	固定接头类型及参数 Bracket type and parameters							接头代号 Bracket No.	
							可配接头类型 Applicable bracket type	孔径 Bore diameter Φ1	孔距 (mm) hole distance						
									A	B	C	D	E		F
JN35F.1.50W	35	50	54	76	F.W	100,125 150,200 250	F-F	6.2	22	64	83	22	14	79	JN35F.1.50W-FJT
JN35F.1.75W	35	75	54	101	F.W		F-F	6.2	22	89	83	22	14	104	JN35F.1.75W-FJT
JN35F.1.100W	35	100	54	126	F.W		F-F	6.2	22	114	83	22	14	129	JN35F.1.100W-FJT
JN35F.1.125W	35	125	54	151	F.W		F-F	6.2	22	139	83	22	14	154	JN35F.1.125W-FJT
JN35F.1.150W	35	150	54	176	F.W		F-F	6.2	22	164	83	22	14	179	JN35F.1.150W-FJT
JN35F.1.175W	35	175	54	201	F.W		F-F	6.2	22	189	83	22	14	204	JN35F.1.175W-FJT
JN35F.1.200W	35	200	54	226	F.W		F-F	6.2	22	214	83	22	14	229	JN35F.1.200W-FJT

单位 (unit): mm

注: F.W 表示封闭外侧开, F-F 表示: 封闭方型接头, 不同序号表示安装孔的不同排列样式

Note: F.W Enclosed type exterior opening, F-F: enclosed type bracket, Different serial number indicates the difference rank type of fixing holes

固定接头类型及参数 Fix bracket type and parameters (见表格 See table)



F-F 型接头 F-F type bracket

订货示例 Order Example

示例 拖链内高 30mm、内宽 38mm、半径 75mm、长度 1米 /20 节 (Sample: inner height 30mm, inner width 38mm, radius 75mm, length 20 links/1 meter)

拖链 chain JN30F.1.38W R75 1000mm /20 Links (实际长度 Physical length: ±2mm)

接头 Bracket JN30F.1.38W-FJT 1 副 (Set)

配件 Accessories 每节装 1 个竖隔片 / 1 个横隔片 (1 vertical shim/1 horizontal shim can be mounted in every link)