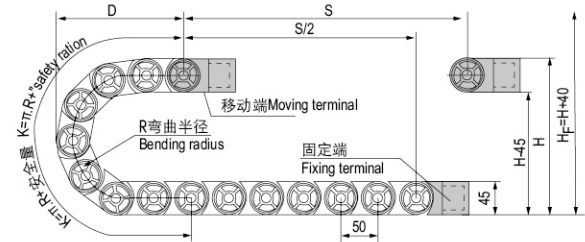


◎ 适用于直径 26 毫米以下线缆 Suitable for 26mm or less of cable.

主要技术参数 Basic technical data



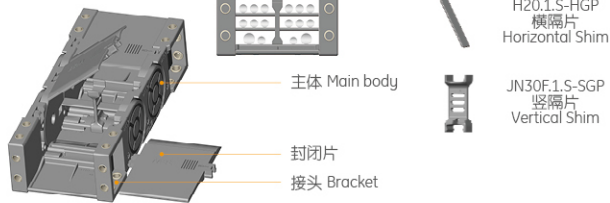
节距=50mm, 每米节数=20, 链长=S/2+K, S=行程距离, K=π.R+“安全量”
Pitch=50mm, link per meter=20, length of chain=S/2+K, S=stroke. K=π.R+“safety ration”

R	75	100	125	150	225
H	195	245	295	345	495
D	148	173	198	223	298
K	350	450	500	600	850

安装实际高度 :H_f=H+40mm(负载 1.0kg/m)

Actual mounting height:H_f=H+40mm(load 1.0kg/m)

示意图 Drawing



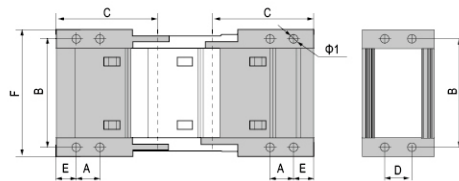
拖链型号 Cable Chain No.	内高 Hi	内宽 Bi	外高 Ha	外宽 Ba	款式 Styles	弯曲半径 Bending radius R	固定接头类型及参数 Bracket type and parameters						接头代号 Bracket No.		
							可配接头类型 Applicable bracket type	孔径 Bore diameter Φ1	孔距 (mm)hole distance						
JN30F.1.38W	30	38	45	60	F.W	75,100 125,150,225	F-F	5.5	18	52	72.5	18	12	64	JN30F.1.38W-FJT
JN30F.1.57W	30	57	45	79	F.W		F-F	5.5	18	71	72.5	18	12	83	JN30F.1.57W-FJT
JN30F.1.77W	30	77	45	99	F.W		F-F	5.5	18	91	72.5	18	12	103	JN30F.1.77W-FJT
JN30F.1.103W	30	103	45	125	F.W		F-F	5.5	18	117	72.5	18	12	129	JN30F.1.103W-FJT

单位 (unit): mm

注: F.W 表示封闭外侧开, F-F 表示: 封闭方型接头, 不同序号表示安装孔的不同排列样式

Note: F.W Enclosed type exterior opening, F-F: enclosed type bracket, Different serial number indicates the difference rank type of fixing holes

固定接头类型及参数 Fix bracket type and parameters (见表格 See table)



F-F 型接头 F-F type bracket

订货示例 Order Example

示例 拖链内高 30mm、内宽 38mm、半径 75mm、长度 1 米 /20 节 (Sample: inner height 30mm, inner width 38mm, radius 75mm, length 20 links/1 meter)

拖链 chain JN30F.1.38W R75 1000mm /20 Links (实际长度 Physical length: ±2mm)

接头 Bracket JN30F.1.38W-FJT 1 副 (Set)

配件 Accessories 每节装 1 个竖隔片 /1 个横隔片 (1 vertical shim/1 horizontal shim can be mounted in every link)