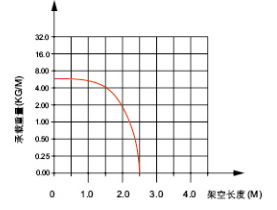
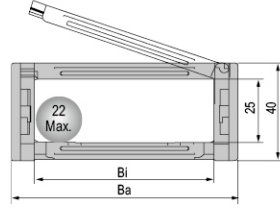


JN25Q.1.W 系列 - 桥式外侧开

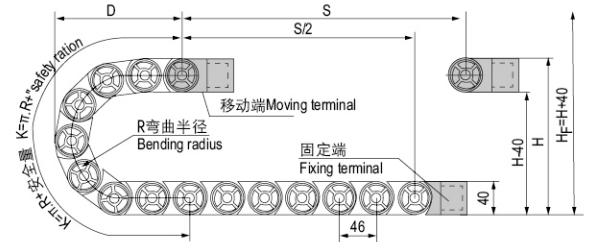
Series of JN25Q.1.W-Bridge type exterior opening

JFLO[®]



◎ 适用于直径 22 毫米以下线缆 Suitable for 22mm or less of cable.

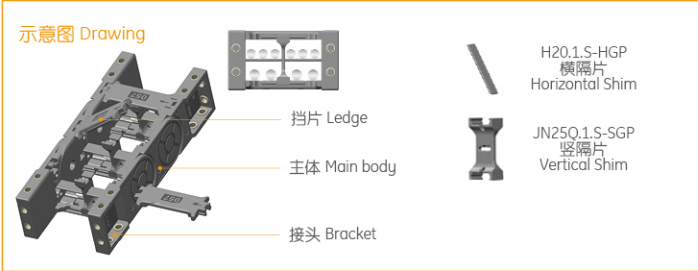
主要技术参数 Basic technical data



节距 =46mm, 每米节数 =22, 链长 =S/2+K, S=行程距离, K=π.R+“安全量”
Pitch=46mm, link per meter=22, length of chain=S/2+K, S=stroke. K=π.R+“safety ration”

R	55	75	100	125	150	225
H	150	190	240	290	340	490
D	121	141	166	191	216	291
K	276	368	414	506	598	828

安装实际高度 :H_f=H+40mm(负载 1.0kg/m)
Actual mounting height:H_f=H+40mm(load 1.0kg/m)




拖链型号 Cable Chain No.	内高 Hi	内宽 Bi	外高 Ha	外宽 Ba	款式 Styles	弯曲半径 Bending radius R	固定接头类型及参数 Bracket type and parameters						接头代号 Bracket No.		
							可配接头类型 Applicable bracket type	孔径 Bore diameter Φ1	孔距 (mm)hole distance					A	B
JN25Q.1.38W	25	38	40	58	Q.W	55,75,100, 125,150,225	F-Q	4.5	16	50	65	16	10		
JN25Q.1.57W	25	57	40	77	Q.W		F-Q	4.5	16	69	65	16	10	81	JN25Q.1.57W-FJT
JN25Q.1.77W	25	77	40	97	Q.W		F-Q	4.5	16	89	65	16	10	101	JN25Q.1.77W-FJT
JN25Q.1.103W	25	103	40	123	Q.W		F-Q	4.5	16	115	65	16	10	127	JN25Q.1.103W-FJT

单位 (unit): mm

注: Q.W 表示桥式外侧开, F-Q 表示: 桥式方型接头, 不同序号表示安装孔的不同排列样式

Note: Q.W Bridge type exterior opening, F-Q: bridge type square bracket. Different serial number indicates the difference rank type of fixing holes

固定接头类型及参数 Fix bracket type and parameters (见表格 See table)



F-Q 型接头 F-Q type bracket

订货示例 Order Example

示例 拖链内高 25mm、内宽 25mm、半径 55mm、长度 1 米 /22 节 (Sample: inner height 25mm, inner width 25mm, radius 55mm, length 22 links/1 meter)

拖链 Chain JN25Q.1.25W R55 1000mm /22 Links (实际长度 Physical length: ± 2mm)

接头 Bracket JN25Q.1.25W-FJT 1 副 (Set)

配件 Accessories 每节装 1 个竖隔片 / 1 个横隔片 (1 vertical shim/1 horizontal shim can be mounted in every link)